

АНАЛИЗ АСПЕКТОВ ФУНКЦИОНИРОВАНИЯ ПРЕДПРИНИМАТЕЛЬСКИХ СТРУКТУР СТАРОПРОМЫШЛЕННЫХ РЕГИОНОВ УКРАИНЫ

Преобразование отраслевой структуры старопромышленных регионов Украины обусловлено необходимостью использования колоссального человеческого и технического потенциала высвобожденного в период экономического кризиса. Огромное советское наследие доставившиеся нам в виде металлургических, коксохимических, машиностроительных заводов, угольных предприятий и т. п. требует его развития в условиях современной (национальной и международной) хозяйственной системы. Для формирования объективного представления о экономическом состоянии исследуемых регионов, в этой статье проводится пошаговый анализ аспектов их функционирования. Ранее вопросы касающиеся развития и перспективы существования старопромышленных регионов рассматривались в научных трудах отечественных учёных: З. Герасимчук [2], В. Ляшенко [3], В. Попова [4], М. Бутко, В. Прозорова и др.

В 2008 году удельный вес объемов реализованной промышленной продукции (товаров, услуг) Донецкой, Луганской, Днепропетровской, Запорожской и Харьковской областей составил 55,4% по стране (508,6 млрд грн.). Тем не менее, в течение 2008 г., экспортно-ориентированная промышленность рассматриваемых регионов заметно пострадала в результате из-

менения конъюнктуры мирового рынка, обусловленной негативным влиянием глобального финансового кризиса. Так, общий объем промышленной продукции по Украине в целом снизился на 3,1% (рис. 1), в том числе: по Днепропетровской области — на 8,6%, Донецкой области — на 7,8%, Запорожской области — на 2,2%, Луганской области — на 5,9%.

Вместе с тем в Харьковской области объем промышленной продукции увеличился на 3,6%. Также в ряде областей сохранилась положительная тенденция выпуска готового угля, обусловленная скорее инерционным функционированием, а не объективными экономическими причинами (табл. 1).

Положительная тенденция роста количества всех предпринимательских структур продолжалась с 2006 г. по 2007 г., в 2008 г. за счёт уменьшения доли малых предприятий возросло относительное количество крупных (рис 2).

При этом крупные предприятия неизменно осуществляют в основном промышленную деятельность, средние предприятия — сельскохозяйственную, малые — торговую.

В целом по хозяйственным результатам функционирования делового сектора экономики, малые предприятия, несмотря на внушительную долю в общем



Рис. 1. Индексы объемов продукции промышленности по Украине (в % к предыдущему году)

Выпуск готового угля в 2008 г. по Украине и отдельным регионам

	Выпуск готового угля (тыс. т)		Абсолютное отклонение (тыс. т)	Относительное отклонение (%)
	2007	2008		
Украина	58921	59501	580	1
Днепропетровская обл.	11567	13513	1946	16,8
Донецкая обл.	26197	25319	-878	-3,4
Луганская обл.	17957	18120	163	0,9

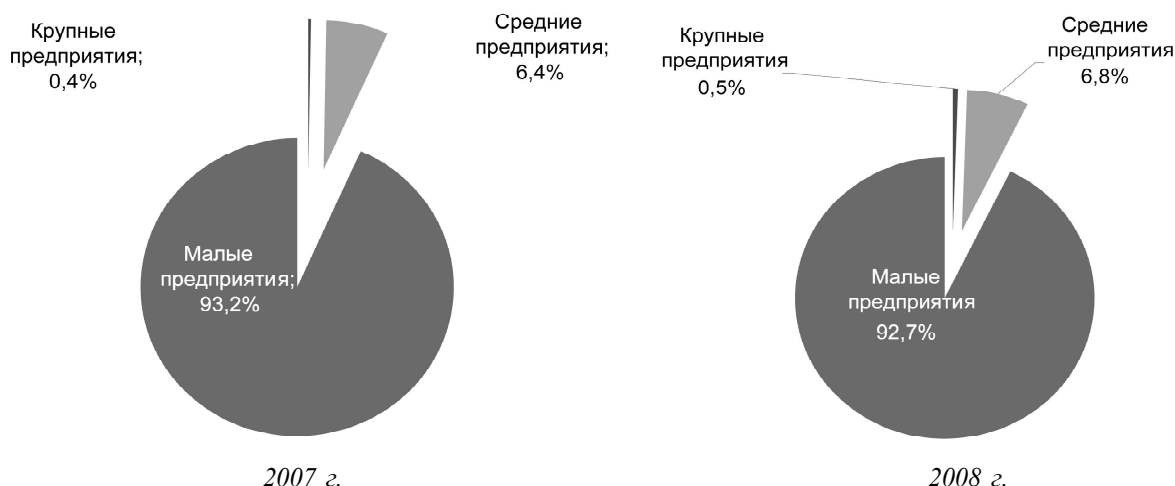


Рис. 2. Доля разных по размерам предприятий в общем количестве в 2007-2008 гг.

количестве предпринимательских структур, реализуют незначительный объем продукции, работ, услуг (табл. 2).

Стимулирование развития малого бизнеса в таких условиях (табл.2) особенно актуально, так как ещё большее нагромождение крупного капитала сформировывает критическое значение его хозяйственной «неповоротливости» и, как следствие, при очередном неизбежном промышленном кризисе приоритетной целью государственной политики станет «реставрации руин» национальной экономики.

Малый бизнес, является неотъемлемым звеном цепи хозяйственных процессов, его влияние на социальную, политическую, экономическую и технологическую сферу сложно переоценить. Относительная гибкость и устойчивость при колебаниях совокупного спроса и предложения делает его ещё более привлекательным для осуществления политики структурных трансформаций старопромышленных регионов Украины. Характерными особенностями малого предпринимательства являются постоянные стремления к инновациям, к взаимовыгодному сотрудничеству, к созданию предпосылок для формирования новых экономических элементов, к возможности осуществления независимой от крупного капитала индивидуальной и общественной деятельности.

В условиях стремительного падения спроса, промышленные производители начали массово снижать цены, чтобы хоть как-то реализовать свою продукцию. Однако, в 2008г прирост цен на промышленную продукцию по ряду областей всё-таки оказался выше, чем 2007г., за счёт стремительного их увеличения в январе-августе 2008 года (36,5%), и менее стремительного их падения в сентябре-декабре (9,2%), в то время когда на протяжении 2007г. цены производителей из месяца в месяц только повышались, но относительно более низкими темпами (табл. 3).

В тоже время, снижение цен на продукцию промышленных производителей способствовало уменьшению некоторой доли инфляционного давления на потребительском рынке (рис. 3).

Такое положение заметно ухудшило финансовое положение промышленных предприятий, и все же положительный финансовый результат был достигнут в Днепропетровской (18966,3 млн грн.), Донецкой (6291,9 млн грн.) и Харьковской (530,6 млн грн.) областях. Отрицательный сформировался соответственно в Запорожской (-52,8 млн грн.) и Луганской (-1208,8 млн грн.) областях.

Недостача ликвидных финансовых ресурсов у

Таблица 2

Объёмы реализованной продукции (работ, услуг) по размерам предприятий [1 с. 282]

	Крупные предприятия		Средние предприятия		Малые предприятия	
	млн грн.	в % к общему количеству реализации соответствующего вида деятельности	млн грн.	в % к общему количеству реализации соответствующего вида деятельности	млн грн.	в % к общему количеству реализации соответствующего вида деятельности
Всего						
2006	694240,5	36,6	846801,9	44,6	357252,6	18,8
2007	950466,9	39,3	1028000,6	42,6	436247,8	18,1
2008	1344754,3	44,6	1177609,4	39,1	492378,7	16,3

Таблица 3

Индексы цен производителей промышленной продукции по Украине в 2008 г. (в % к предыдущему месяцу)

	январь	февраль	март	апрель	май	июнь	июль	август	сентябрь	октябрь	ноябрь	декабрь
2008	102,3	103,0	106,6	106,6	103,7	104,2	103,6	101,8	98,2	98,6	93,5	99,6
2007	102,3	101,1	101,6	102,1	102,3	101,1	101,7	101,4	101,1	102,2	101,0	103,2

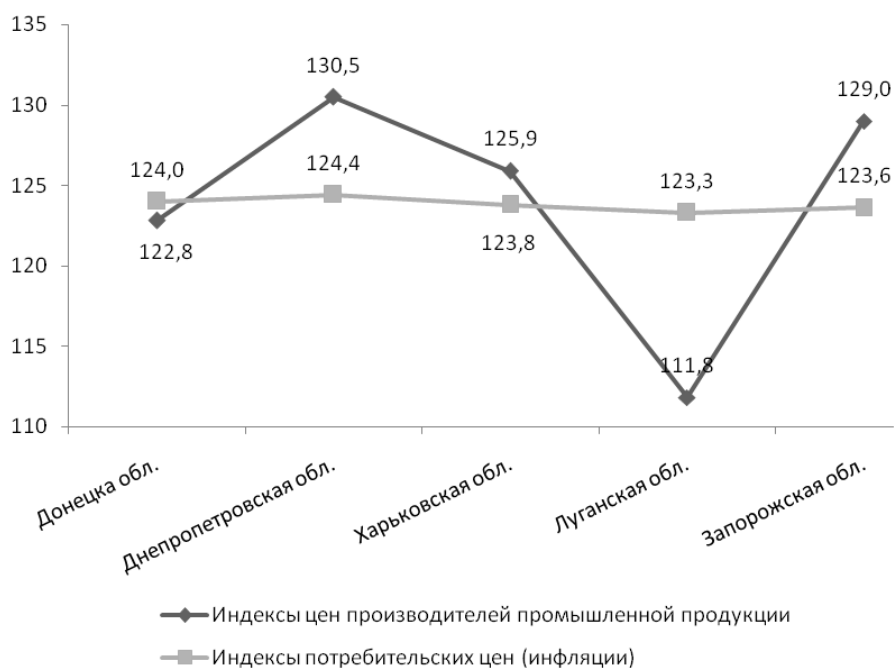


Рис. 3. Индексы цен производителей промышленной продукции и индексы потребительских цен в 2008 г. по старопромышленным регионам (декабрь к декабрю предыдущего года, в %)

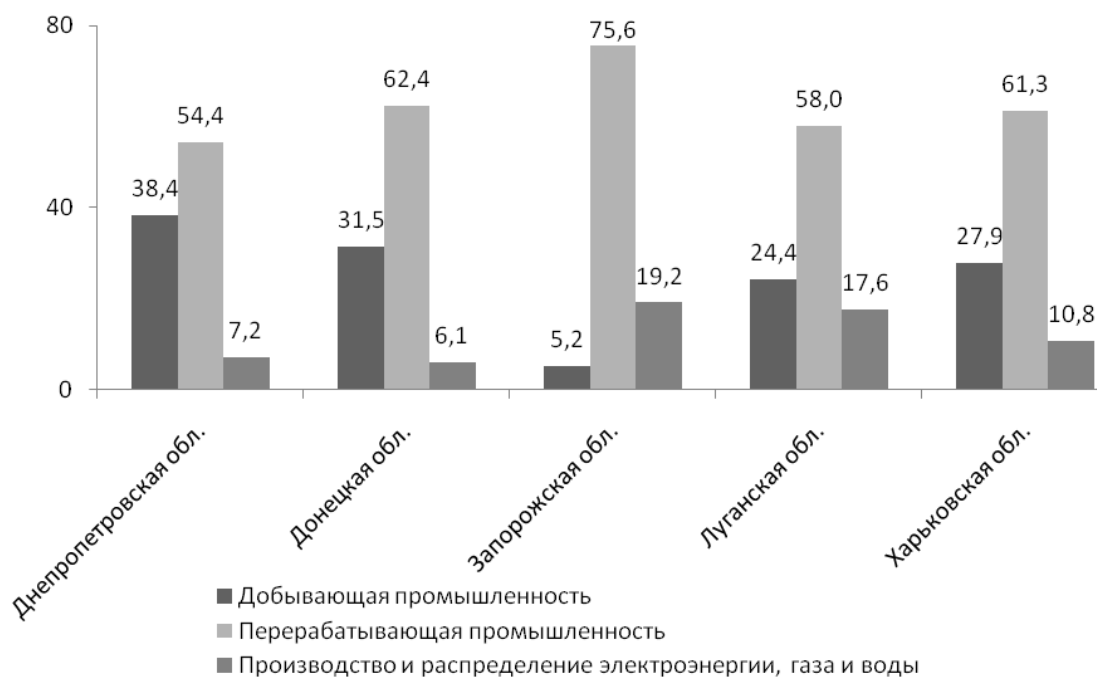


Рис 1. Удельный вес инвестиций в основной капитал старопромышленными регионами в 2008 г.

промышленных предприятий привела к снижению общей суммы их инвестиционных расходов. Объём инвестиций в основной капитал в Украине уменьшился на 5,3%, в том числе в Донецкой области — на 4,9%, Запорожской области — на 17,1%, Луганской области — на 29,4%, Харьковской области — на 56,1%. Единственным исключением среди исследуемых областей является Днепропетровская область, в которой объём инвестиций увеличился на 9% (рис. 1).

Основная часть всех инвестиций направляется в металлургическое производство, т. к. именно этот вид экономической деятельности является доминирующим в старопромышленных регионах Украины.

Утратив определённую долю рынков сбыта промышленной продукции, национальный производитель, не смотря на всю заинтересованность в инновациях, всё-таки вынужден был снизить темпы их внедрения в 2008 г по отношению к 2007 г. Наибольшее количество инновационно активных предприятий в промышленности среди рассматриваемых регионов сконцентрировано в Харьковской области (110 или 13,1% от общего количества предприятий промышленности). Очевидно, это объясняет её относительно большую устойчивость в 2008 г. к глобальным экономическим потрясениям. В Донецкой области по этому показателю зафиксировано 83 предприятия, Днепропетровской области — 63, Луганской области — 59, Запорожской — 36. Кроме того, рассматриваемые старопромышленные регионы в 2008 г. реализовали 68,2% от общего всеукраинского объёма инновационной промышленной продукции, из них внедрен 181 но-

вый технологический процесс, освоено производство 241 наименования инновационного вида продукции (машин, оборудования, аппаратов, приборов).

Инновации, формируя комбинации совершенно новых экономических ресурсов, преобразовывают, таким образом, производственную структуру промышленного предприятия и отрасли в целом, способствуя обретению ими конкурентных преимуществ (снижение расходов на единицу произведённой продукции, увеличение объёмов производства продукции, повышение привлекательности товаров, выход на новые рынки сбыта и т. д.). Кроме того, корреляционная зависимость между технологическими нововведениями и различными элементами экономической системы подразумевает широкомасштабное распространение положительного эффекта от увеличения производительности труда. В итоге, материальное обеспечение каждого рабочего, а также капиталиста, увеличивается на определённую величину, сглаживая тем самым социальные противоречия классов. Вместе с тем, уровень более высокий уровень доходов, склоняет домохозяйства к увеличению доли, как потребления, так и сбережения. Последние, в зависимости от их размеров, преобразуются в инвестиции, создавая тем самым предпосылки для расширения предпринимательской деятельности и увеличения деловой активности. В конечном итоге, уровень людей занятых предпринимательской и профессиональной деятельностью возрастает.

Текущее состояние занятости (табл. 4) в старопромышленных регионах показывает, что существен-

Таблица 4

Количество занятых рабочих по размерам предприятий в Украине

	Крупные предприятия		Средние предприятия		Малые предприятия	
	тыс. чел.	в % к общему количеству занятых рабочих	тыс. чел.	в % к общему количеству занятых рабочих	тыс. чел.	в % к общему количеству занятых рабочих
Украина						
2006	3189,9	34,4	3850,3	41,5	2232,3	24,1
2007	3440,1	37,6	3482,7	38,0	2231,5	24,4
2008	3594,3	40,1	3137,7	35,0	2237,4	24,9

ное перераспределение рабочей силы в произошло в 2008г. (период экономической рецессии).

Выводы. В 2008 г. произошли значительные изменения ряда показателей характеризующих состояние старопромышленных регионов Украины, последовательность изучения которых позволяет подвести итоги: 1) в промышленности произошло уменьшение объёмов производства продукции связанное с изменением конъюнктуры мирового рынка 2) преобразовалась отраслевая структура Украины в сторону увеличения доли крупных предприятий в общем количестве предпринимательских структур 3) снизились объёмы реализации продукции малых и средних предприятий 4) уменьшились цены производителей продукции, объёмы инвестиций в основной капитал и темпы внедрения инноваций.

Литература

1. **Статистичний збірник „Діяльність підприємств-суб'єктів підприємницької діяльності” 2008 / Держкомстат України, 2009. — 326 с.** 2. **Герасимчук З.** Класифікація соціально-проблемних регіонів та напрямки формування у них політики сталого розвитку / З. Герасимчук / Регіональна економіка. — 2001. — С. 77 — 84. 3. **Ляшенко В. И.** Регулирование развития малого предпринимательства в Украине: проблемы и пути решения / В. И. Ляшенко. — Донецк, 2007. — 452 с. 4. **Попов В. Н.** Основные направления структурных преобразований экономики шахтёрских городов / В. Н. Попов / Уголь. — 2001. — №1. — С. 21 — 24. 5. **Статистичний щорічник України за 2008 рік / Держкомстат України. — К. : Консультант, 2009. — 567 с.** 6. **Мониторинг социального и экономического развития Донецкой области: 2008 г. — Донецк / ГУС в Донецкой области, 2009 — 16 с.**

Бачурин А. О. Аналіз аспектів функціонування підприємницьких структур старопромышленних регіонів України

У статті проводиться аналіз аспектів функціонування підприємницьких структур старопромышленних регіонів України, виявляється взаємозв'язок між різними економічними елементами, визначаються тенденції і закономірності розвитку ділового сектору.

Ключові слова: промисловість, конкурентоспроможність, малий, середній, крупний бізнес, підприємництво, криза.

Бачурин А. А. Анализ аспектов функционирования предпринимательских структур старопромышленных регионов Украины

В статье проводится анализ аспектов функционирования предпринимательских структур старопромышленных регионов Украины, выявляется взаимосвязь между различными экономическими элементами, определяются тенденции и закономерности развития делового сектора.

Ключевые слова: промышленность, конкурентоспособность, малый, средний, крупный бизнес, предпринимательство, кризис.

Bachurin A. A. Analysis of aspects of functioning structures of enterprises old-industry regions of Ukraine

The analysis of aspects of functioning of structures of enterprises of old-industry regions of Ukraine is conducted in the article, intercommunication appears between different economic elements, tendencies and conformities to the law of development of business sector.

Key words: industry, competitiveness, small, medium, large business, enterprise, crisis.

Стаття надійшла до редакції 16.01.2011
Прийнято до друку 15.03.2011